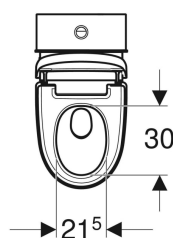
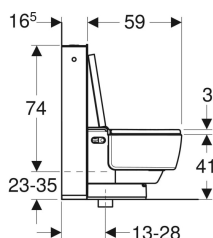
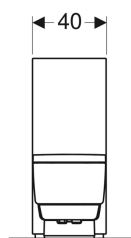


## Geberit AquaClean Mera Classic WC-Komplettanlage Stand-WC



Beispielbild



### Verwendungszwecke

- Zur komfortablen und geruchsfreien WC-Benutzung
- Zum pflegenden Reinigen mit Wasser im Anal- und vaginalbereich

### Eigenschaften

- Spülrandlose WC-Keramik mit TurboFlush-Spültechnik
- Tiefspül-WC mit Spezialglasur KeraTect
- WC-Sitzring und WC-Deckel mit SoftClosing
- WC-Deckel mit SoftOpening
- Benutzererkennung
- Geruchsabsaugung mit Keramikwabenfilter aktivierbar
- Geruchsabsaugung mit Nachlauf Funktion
- Analdusche mit Doppeldüsen-WhirlSpray-Duschtechnologie
- Separate Ladydüse in geschützter Ruheposition
- Oszillierdusche (automatische Vor- und Rückwärtsbewegung des Duscharsms) einstellbar
- Duschstrahlstärke in fünf Stufen einstellbar
- Duscharm in fünf Stufen positionierbar
- Automatische Vor- und Nachreinigung der Dushdüse mit Frischwasser
- Hybrides Warmwassersystem mit Durchlauferhitzer und Warmwasserspeicher
- Föhnluftstärke in 5 Stufen einstellbar
- Temperatur des Duschwassers einstellbar
- Entkalkungsprogramm
- Föhn zuschaltbar
- Föhnarm ausfahrbar
- Temperatur des Föhns einstellbar
- Vier Benutzerprofile programmierbar
- Funktionen und Einstellungen über Fernbedienung

- Schallschutz vormontiert
- WC-Spülung über Fernbedienung auslösbar
- Sitzhöhe zwischen 44 und 56 cm während der Installation einstellbar
- Mit integriertem AP-Spülkasten
- Wasseranschluss extern, mit Zubehör möglich
- Netzanschluss mit dreiadrigem flexibler Mantelleitung, seitlich rechts verdeckt hinter WC-Keramik
- Netzanschluss extern, mit Steckdose rechts möglich
- Zulassung nach (DIN) EN 1717 / (DIN) EN 13077

### Technische Daten

Schutzart	IPX4
Schutzklasse	I
Nennspannung	230 V AC
Netzfrequenz	50 Hz
Leistungsaufnahme	2000 W
Leistungsaufnahme Standby	≤ 0.5 W
Fließdruck	50–1000 kPa
Betriebstemperatur	5–40 °C
Wassertemperatur Einstellbereich	34–40 °C
Spülmenge Werkseinstellung	6 und 4 l
Berechnungsdurchfluss	0.03 l/s
Mindestfließdruck für Berechnungsdurchfluss	50 kPa
Duschkdauer	30–50 s
Maximale Belastung WC-Sitz	150 kg

### Lieferumfang

- Kupplungsbuchse für Netzanschluss
- Spritzschutz
- Entkalkungsmittel 125 ml
- Reinigungsset
- Anschlusssset für WC, ø 90 mm
- Fernbedienung mit Wandhalterung und Batterie CR2032
- Befestigungsmaterial
- Wasseranschlusssset mit Eckventil R 1/2"

### Zubehör

- Wandbedienpanel berührungslos, für Geberit AquaClean
- WC-Sitzring fixiert, für Geberit AquaClean Mera Classic
- Wasseranschlusssset für Geberit AquaClean Mera Classic WC-Komplettanlage Stand-WC
- Geberit Set Anschlussstutzen für Wand-WC, 3 cm etagiert
- Geberit Set Anschlussstutzen für Wand-WC, 5 cm etagiert
- Geberit Set Anschlussstutzen für Wand-WC, 7 cm etagiert



- Diesem Produkt liegt das Geberit AquaClean Entkalkungsmittel bei. Dieses Verbrauchsmaterial enthält klassifizierte Gefahrstoffe. Hinweise und Maßnahmen zum sicheren Umgang mit Gefahrstoffen sind im Anhang oder unter [www.geberit.com](http://www.geberit.com) aufgeführt.